

Sectionaalpoort CARSEC ORIGINE

GARAGEPOORT

Productfiche

VOORDELEN


- Sectionaalpoort met **verticale opening zonder uitstekend deel naar buiten**. Het blad schuift omhoog, richting het plafond
- **100% nuttige doorgang** in de kast, afhankelijk van het model
- Panelen met **glad design**, beschikbaar in 2 standaardkleuren: wit en anthraciet grijs
Optie gelakte panelen **16 voorkeurkleuren, 18 Tiger-kleuren en >300 RAL-kleuren**
- **Standaard zwarte afdekkingen**. Optioneel: **lakwerk van de kozijnen** in dezelfde kleur als de deur.
- **100% op maat en personaliseerbaar** met vierkante raampjes en sierprofielen
- Dubbele wieltjes met kogellagers voor de regeling van de compressie van de panelen en een vlotte werking van de poort.
- **Motorisatie van toonaangevende merken** : Sommer en Somfy met eigen domoticasysteem
- Vergrendeling van **de poort door de motor of manuele bediening**
- **Veiligheid** verzekerd door de automatische obstakeldetectie



FOCUS OP DE TECHNISCHE DETAILS



- **Isolatie** Panelen 40mm, geïsoleerd met polyurethaanschuim zonder CFK, **voor een optimale isolatie**
Thermische coëfficiënt in de buurt van die van een toegangspoort



- **Stevigheid** **12/10e** railsysteem en 15/10e winkelhaken. Bochten in **vezelguld PA6** en staal. **Systematische versterking** van het boven paneel en alle **panelen**.



- **Veiligheid** **Veiligheid** verzekerd door de automatische obstakeldetectie. **Anti-optilsysteem** via dubbele kabels.
Vingerkleembeveiliging. Afgeronde randen op montagegeleiders.




- **Makkelijke plaatsing** Slag bovenaan minimum 130 mm met **Voorgemonteerde trekveren** in de geleiders en **Voorgeboorde panelen**. Makkelijke assemblage dankzij de **voorgeboorde profielen** aan de dwarsverbinding en de **steunen van de dwarsverbinding achteraan**. Optie : bevestigingsset van de motorrail op de dwarsverbinding achteraan
- **Transport** Poort geleverd in kit in één pakket, **verpakking met praktische handvaten** en bescherming aan de onderkant voor gebruik van vorkheftruck of transpallet

PERSONALISATIE

DESIGN

Effen



AFWERKING

Glad



Sand texture

zandkorrel oppervlak,
uitsluitend grijs antraciet



RAAMEN EN SIERPROFIELEN

Beglazing van glas of PMMA glaseffect



AFMETINGEN

Maximum breedte (mm)	4000
Maximum hoogte (mm)	2250
Slag boven (mm)	130 *
Slag links (mm)	95
Slag rechts (mm)	95
Inschuifdiepte	In functie van de hoogte en bediening

* Gemotoriseerde en te motoriseren poort. Minimum slag bovenaan van 140 mm voor manuele poort

OPTIE

- Handvat
- Extra grendel voor werven
- Bevestigingsset motorrail op dwarsverbinding achteraan

BEDIENINGEN

MANUEEL

TE MOTORISEREN

GEMOTORISEERD

- Motor Sommer Baseline, rail met ketting, 2 seriële zenders :
Baseline voor poort L ≤ 3000 m
Base S9050 voor poort L > 3000 m
- Motor Sommer Pro+, rail met ketting, 2 zenders
- Pack Anti-inbraak, Comfort en Toegang
- X3D module voor connectie met Delta Door domotica systeem
- Motor Somfy Dexxo Smart io en Motor Dexxo Compact io, 2 zenders, rail met aandrijfriem of ketting
- Comfort Pack met IP55 muurzender



KLEUR

KLEUREN STANDAARD

Afwerking structuur-mat



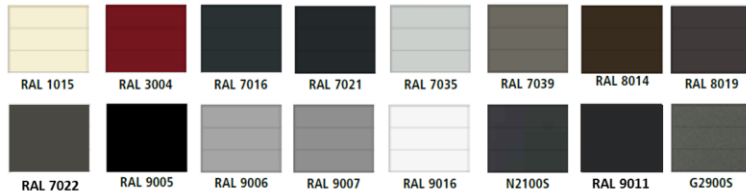
Wit MC Afwerking Glad




Grijs antraciet MC Afwerking Sand texture

VOORKEURKLEUREN

Afwerking structuur-mat



TIGER-poedercodes



GARANTIE

- Poort 2 jaar
- Motoren Baseline 3 jaar, Sommer Pro+ en Somfy 5 jaar
- Automatisering Sommer 2 jaar Somfy 5 jaar



Het kan dat er verschillen zijn naar kleur en glans tussen afzonderlijke producten, dit kan in geen geval de basis zijn voor geschil. Foto's zijn niet contractueel.



DOCUMENTATIE

- Prijslijst garagepoorten
- Catalogus garagepoorten
- Kleuren kaart
- Doorsnede deur
- Andere verkooptools zijn beschikbaar

